

Getalkaarten tot en met 50



Doelgroep:

- groep 3 en 4

Leerdoelen:

- benoemen van de getallen 1 tot en met 50
- de volgorde van de telrij tot en met 50 leren herkennen aan de hand van de vijfstructuur en de tienstructuur
- oefenen met de volgorde van de telrij tot en met 50








Vorbereiding:

- print de bladen uit
- knip de kaartjes uit en plak ze op stevig papier (je kunt de kaartjes ook lamineren voor langer gebruik)

Gebruik:

Getalkaarten zijn op veel verschillende manieren te gebruiken, afhankelijk van het leerdoel.

- benoemen van de getallen tot en met 50
- tellen met sprongen van 5 tot en met 50
- tellen met sprongen van 10 tot en met 50
- ontbrekende getallen aanvullen in een telrij tot en met 50
- de buurgetallen leren kennen van de getallen tot en met 50



9

10

11

12

13

14

15

16

17

18

19

20

21

22

23

24

25

26

27

28

29

30

31

32

33

34

35

36

37

38

39

40

41

42

43

44

45

46

47

48

