

Woordkaarten

Kleuren

14 kaarten



Vorbereiding:

- print de bladen uit
- lamineer de bladen of plak de kaarten op stevig papier
- knip de kaarten uit





Leerdoelen:





- uitbreiding van de woordenschat van de kleuren: wit, zwart, bruin, geel, oranje, rood, roze, paars, blauw, groen, grijs, zilver, goud en brons
- uitbreiding van de passieve woordenschat (begrijpen/aanwijzen) van de kleuren: wit, zwart, bruin, geel, oranje, rood, roze, paars, blauw, groen, grijs, zilver, goud en brons
- uitbreiding van de actieve woordenschat (benoemen) van de kleuren: wit, zwart, bruin, geel, oranje, rood, roze, paars, blauw, groen, grijs, zilver, goud en brons





Gebruik:

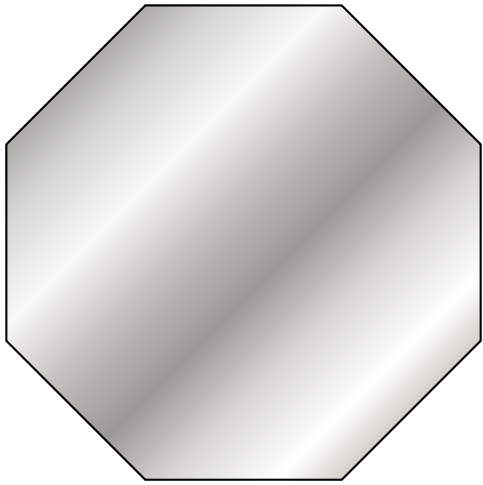
De woordkaarten kunnen op heel veel verschillende manieren worden ingezet. Hieronder staan een aantal voorbeelden:

- Een volwassene toont het kind het kaartje en benoemt de kleur.
- Een volwassene toont het kind het kaartje en benoemt de kleur. Het kind zegt het na.
- Een volwassene toont het kind een paar kaartjes en benoemt per kaart de kleuren. Vervolgens wordt het kind gevraagd een specifieke kleur aan te wijzen (bijv. groen, geel, blauw, rood. Wijs blauw aan.)
- Het kind krijgt een kaartje te zien en zegt de kleur. De volwassene corrigeert eventueel.
- De kaarten zijn ook te gebruiken om te oefenen met het schrijven door de woorden na te schrijven op papier of op een wisbordje.

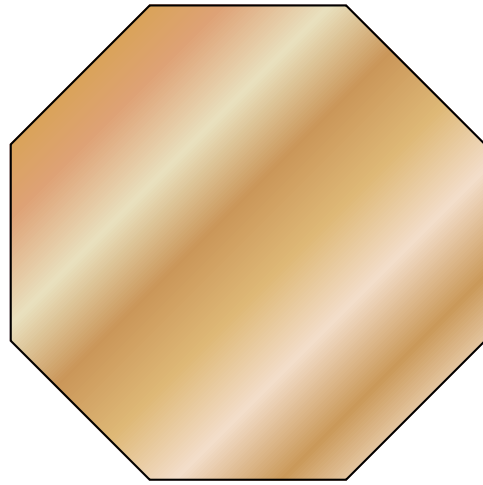








zilver



brons