

# Oefenkaarten rekeninzicht

## Bouwwerken (plattegronden 3 x 2)

16 kaarten en plattegrondkaartjes



### Leerdoelen:

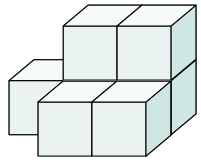
- een afbeelding van een bouwwerk kunnen koppelen aan de juiste plattegrond
- zelf een plattegrond van 3 x 2 vakjes kunnen invullen aan de hand van een afbeelding van een bouwwerk
- eventueel met blokjes nabouwen van het bouwwerk/plattegrond

### Vorbereiding:

- print de bladen uit
- lamineer de kaarten of plak ze op stevig papier
- knip de kaarten uit
- leg eventueel blokjes of blokken neer zodat het kind de bouwwerken/plattegronden kan nabouwen


### Gebruik:

- Leg de kaarten voor het kind klaar.
- Het kind kiest een opdrachtkaart (met bouwwerk) en zoekt er het juiste kaartje bij (plattegrond)
- Je kunt het kind ook op de opdrachtkaarten zelf de plattegrond laten invullen.
- Als de kaarten gelamineerd zijn, geef er dan een wisbordstift en een doekje bij. De kaarten zijn dan ook herbruikbaar!



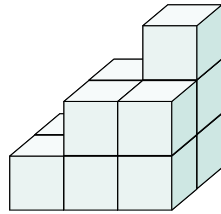
fs

oefenen met plattegronden




1	2	2
0	1	1

fs



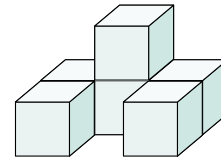
fs

oefenen met plattegronden



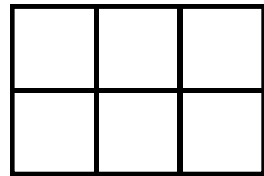
1	2	3
1	2	2

fs



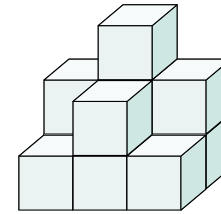
fs

oefenen met plattegronden




1	2	1
1	0	1

fs



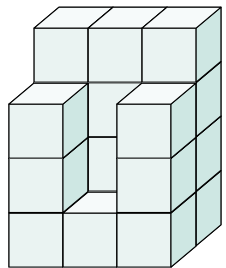
fs

oefenen met plattegronden



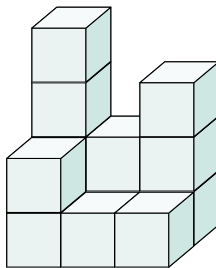

2	3	2
1	2	1

fs



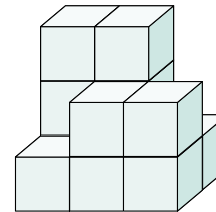
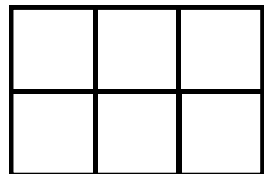
fs

oefenen met plattegronden



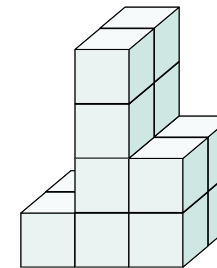
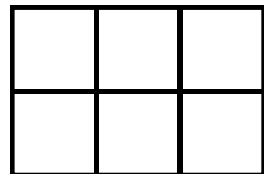
fs

oefenen met plattegronden



fs

oefenen met plattegronden



fs

oefenen met plattegronden



4	4	4
3	1	3

fs

4	2	3
2	1	1

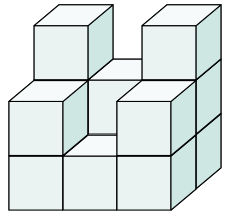
fs

3	3	1
1	2	2

fs

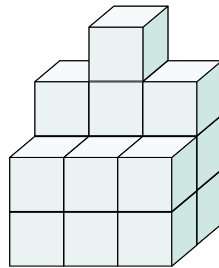

1	3	2
1	3	2

fs



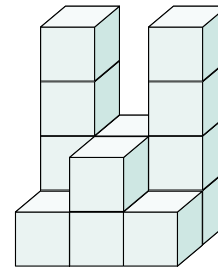

fs

oefenen met plattegronden



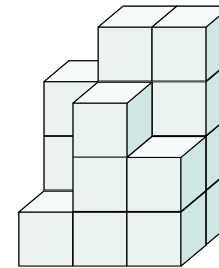

fs

oefenen met plattegronden




fs

oefenen met plattegronden



fs

oefenen met plattegronden



3	2	3
2	1	2

fs

3	4	3
2	2	2

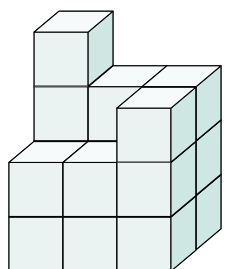
fs

4	2	4
1	2	1

fs

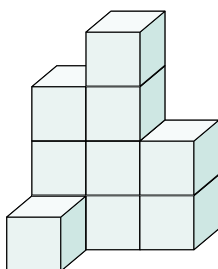
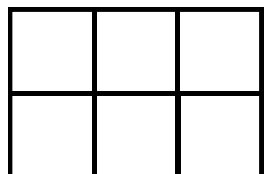
3	4	4
1	3	2

fs



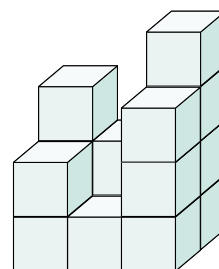
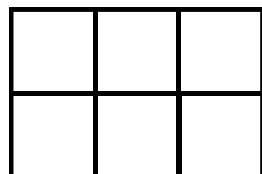
fs

oefenen met plattegronden



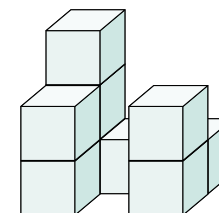
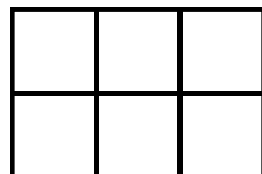
fs

oefenen met plattegronden



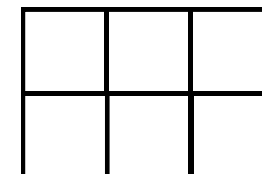
fs

oefenen met plattegronden



fs

oefenen met plattegronden



4	3	3
2	2	3

fs

3	4	2
1	0	0

fs

3	2	4
2	1	3

fs

3	1	1
2	0	2

fs