

Samenstellingen Sinterklaas

Woorden samenvoegen

12 stroken en 12 kaartjes



Vorbereiding:

- print de bladen uit
- lamineer de bladen of plak de stroken en kaartjes op stevig papier
- knip de stroken en kaartjes uit

Leerdoelen:

- besef ontwikkelen dat een samenstelling bestaat uit twee woorden
- een samenstelling kunnen maken van twee losse woorden

Gebruik:

- Leg de stroken en de kaartjes voor het kind klaar.
- Het kind kiest een strook en bekijkt de woorden (bijv. peper en noot)
- Het kind voegt het woord samen tot een samenstelling (pepernoot)
- Het kind zoekt het bijpassende kaartje en legt deze op de strook.
- Vervolgens gaat het kind verder met een nieuwe strook.



=




Fr



=



Fr



=



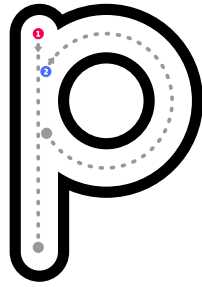
Fr




=



Fr




=



Handwritten signature




=



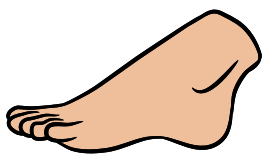
Handwritten signature




=



Handwritten signature




=



Handwritten signature



=



J




=



J




=



J



=



J

